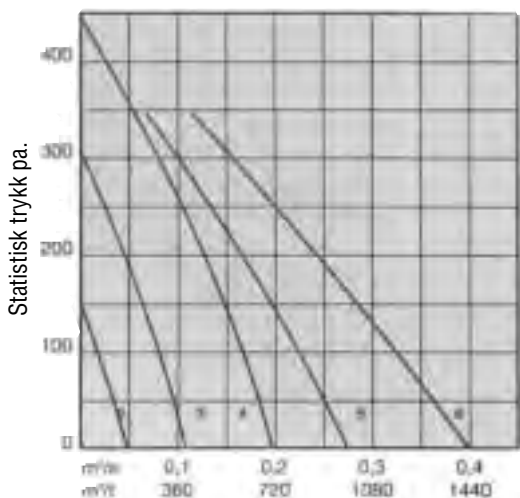
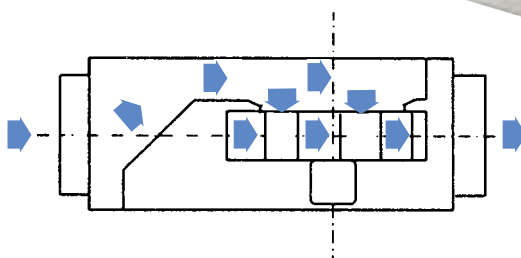


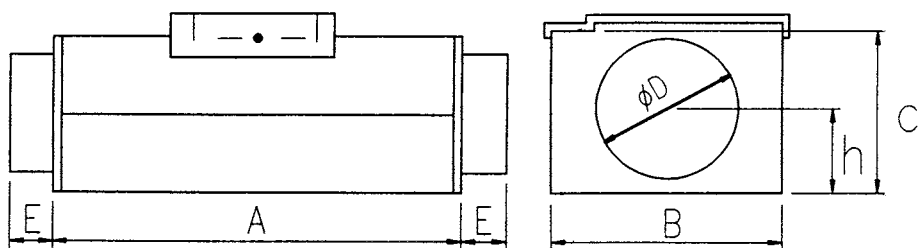
Isolert kanalvifte type SQM

Type SQM kanalvifte lagerføres i fem størrelser for kapasitetsområde fra 150 m³/t til 1500 m³/t. Viftens design og konstruksjon gir følgende klare fordeler sammenlignet med sirkulær kanalvifte:

- Byggehøyden er lavere enn en sirkulær vifte, og det kreves dermed mindre plass for montering.
- Viften er isolert innvendig og tilater derfor større kapasitet med tilsvarende lydnivå.
- Enkel festebrakett med en låseskrue holder hele vifteenheten og gjør montering/demontering svært enkel.
- Luftretningen kan endres ved å snu rotoreneheten i viften.
- Viftehuset er i galvanisert plate, og sammensatt slik at demontering for service og rengjøring er enkel.
- Viften har tette lagre, som ikke krever etter-smøring.
- Enkelt festeklemmesystem gjør at viften lett kan kobles til filter, luftforvarmer og lyd-demper.



Målskisse



Måttabell

Str.	Kurve	A	B	C	D	E	H	Watt	Amp
SQM 125	2	394	230	160	125	60	80	43	0,32
SQM 160	3	394	300	184	160	70	92	75	0,34
SQM 200	4	394	350	234	200	75	117	150	0,72
SQM 250	5	394	350	284	250	75	142	170	0,92
SQM 315	6	394	400	350	315	75	175	170	0,92